

Serie: Informes por Nivel

**Informe estadístico sobre el
Nivel Superior No Universitario
en la Provincia del Neuquén.**

Año 2023



Octubre 2023

Dirección General de Estadística
Dirección Provincial de Estadística y Evaluación
Consejo Provincial de Educación



PROVINCIA DEL NEUQUEN

Gobernador de la Provincia del Neuquén
Cr. OMAR GUTIERREZ

Vicegobernador
Cr. MARCOS KOOPMANN IRIZAR

Ministro de Gobierno y Educación
Sr. OSVALDO LLANCAFILO

Presidente del Consejo Provincial de Educación
LIC. RUTH FLUTSCH

Director Provincial de Estadística y Evaluación
An. GONZALO AUGUSTO HEFFESSE

Director General de Estadística.
Lic. PABLO MORINI

Equipo Técnico Estadística.
Srta. MIGLIORETTI ANDREA
Sr. EMILIANO SEBASTIAN RIOS
An. GLADYS NOEMÍ PIERGIACOMI

Director General de Mapa Educativo.
Lic. GASTÓN DONATI

Equipo Técnico Mapa Educativo.
Dis. DANIELA ANDREA MARTELLOTTA
Téc. ANDREA SUSANA ORTIZ

Director General de Sistematización de la Información.
An. MATÍAS ALEJANDRO MUÑOZ

Contenido

<i>Presentación</i>	4	3
<i>Datos principales</i>	5	
<i>Nivel Superior</i>	6	
<i>Nivel Superior No Universitario</i>	7	
<i>Localizaciones y Matrícula</i>	7	
<i>Composición de la matrícula por sexo</i>	8	
<i>Según el distrito donde se encuentran ubicadas las unidades de servicio:</i>	8	
<i>Mapa. Localizaciones y Matrícula</i>	9	
<i>Matrícula por Rama y Disciplina</i>	11	
<i>Egresados</i>	12	
<i>Mapa. Egresados</i>	13	
<i>Egresados por Rama, Disciplina, Carrera y Títulos</i>	14	
<i>Glosario:</i>	17	

Presentación

El presente trabajo estadístico forma parte de una serie de informes por nivel. Los mismos fueron pensados para brindar apoyo para la toma de decisiones, tendientes al mejoramiento de la calidad de la educación.

En este informe se detallan los principales datos del Nivel Superior No Universitario de la Provincia del Neuquén, a partir de información cuantitativa que genera la Dirección General de Estadística, dependiente de la Dirección Provincial de Estadística y Evaluación del Consejo Provincial de Educación.

La información utilizada corresponde a los Relevamientos Anuales (RA) que se realizan cada año, en forma conjunta con la DIE (Dirección de Información Educativa) del Ministerio de Educación de la Nación, a través de la Red Federal de Información Educativa. En dichos relevamientos se compilan los datos de matrícula, secciones, establecimientos y cargos de todas las unidades educativas de la provincia. Todo esto ajustado a un glosario, criterios metodológicos y procedimientos comunes a todas las provincias, asegurando así la comparabilidad de los datos.

El presente informe desarrolla una sintética caracterización cuantitativa de la situación actual del nivel Superior No Universitario (cobertura y dimensión del nivel). Se muestran datos generales como localizaciones, matrícula, egresados, etc. del último año relevado (2023 para todos los datos, salvo los egresados que corresponden al 2022).

Datos principales

- **20.171 alumnos** concurren al nivel Superior No Universitario en el año 2023.
- La **Ciudad de Neuquén** concentra el **68%** de la matrícula total.
- **56** es el total de las **localizaciones**.
- El **57%** de las localizaciones pertenecen al sector **estatal**.
- **Egresaron** en el año 2022 un total de **1.982** alumnos.
- El **48%** de los egresados lo hicieron en carreras de **formación docente**.
- Las **mujeres** representan el **73%** del total de egresados.

Nivel Superior

“Tiene por objetivo proporcionar una formación científica, profesional, humanística y técnica en el más alto nivel, contribuir a la preservación de la cultura nacional, promover la generación y desarrollo del conocimiento en todas sus formas y desarrollar las actitudes y valores que requiere la formación de personas responsables (Ley 24.521 / 1995, art. 3). Es requisito de ingreso para el acceso al nivel superior acreditar mediante titulación el nivel secundario y sus excepciones contempladas en la Ley.

Comprende los siguientes servicios:

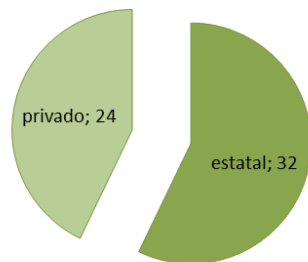
- a) Institutos de educación superior no universitarios. Destinados a la formación y capacitación para el ejercicio de la docencia y a la formación superior de carácter instrumental en las áreas humanísticas, sociales, artísticas de formación Técnico Profesional regidas por la Ley 26.058.
- b) Universidades e institutos universitarios. Tienen por finalidad la formación y capacitación en distintas áreas del conocimiento y la promoción, desarrollo y difusión de la investigación científica y tecnológica. Brindan carreras de grados académicos y de postgrados.”

Nivel Superior No Universitario

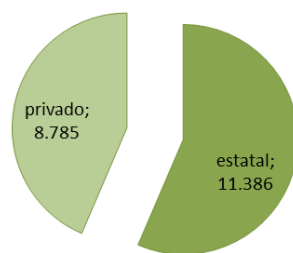
Localizaciones y Matrícula

En el año 2023 la provincia del Neuquén cuenta con 56 unidades de servicio que brindan el nivel Superior No Universitario, a las que asisten 20.171 alumnos.

Unidades de servicio



Matrícula

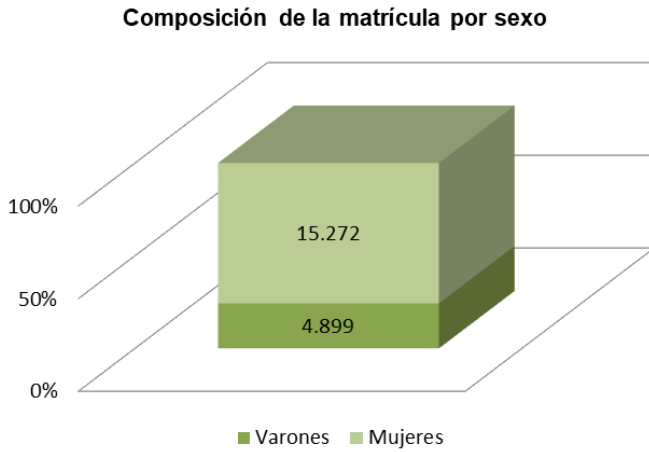


De acuerdo al sector de gestión tenemos que el **56%** de la matrícula asiste al **57%** de las unidades de servicio del **sector estatal**.

Mientras que el **44%** de los alumnos concurren al **43%** de las unidades de servicio del **sector privado**.

Fuente: Relevamiento Anual 2023 - DIEE - Dirección General de Estadística – Dirección Provincial de Estadística y Evaluación - Consejo Provincial de Educación.

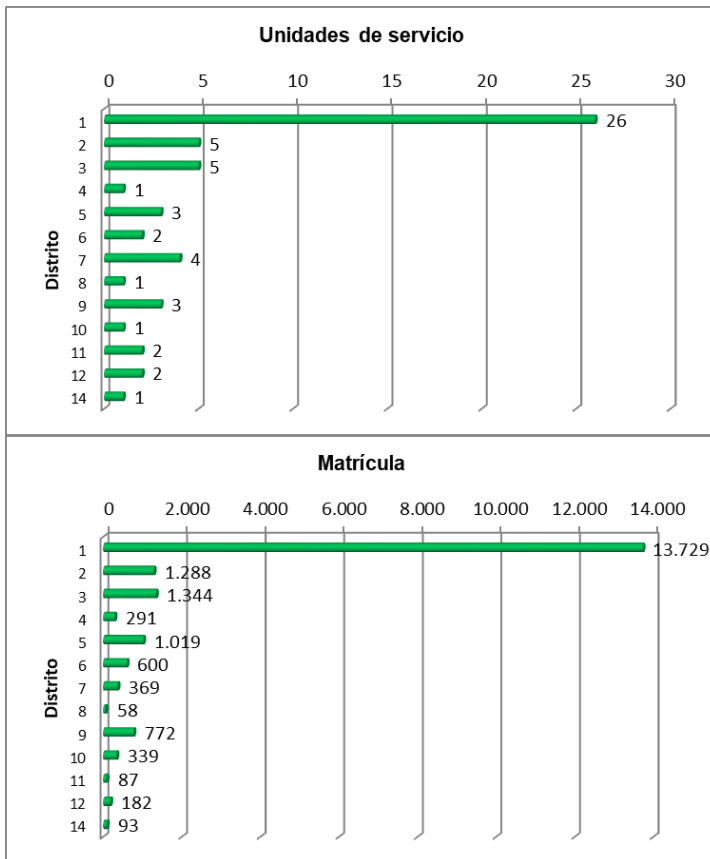
Composición de la matrícula por sexo



El 76% de la matrícula son mujeres y el 24% varones.

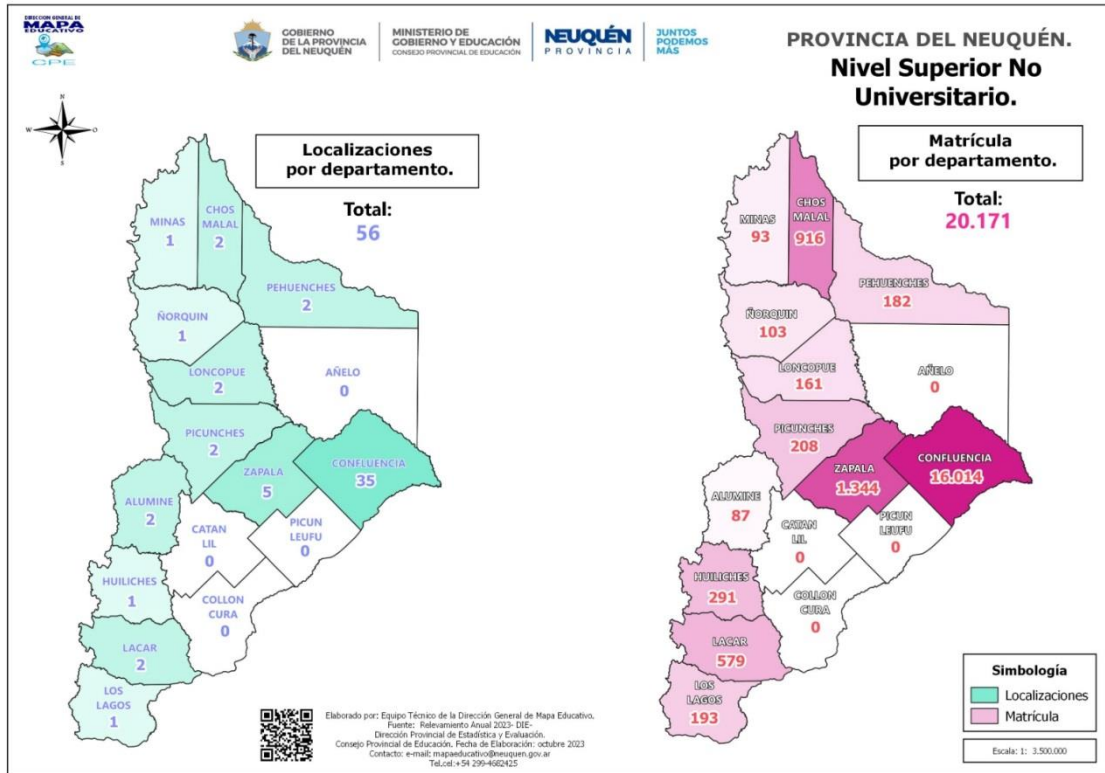
Fuente: Relevamiento Anual 2023 - DICE - Dirección General de Estadística - Dirección Provincial de Estadística y Evaluación - Consejo Provincial de Educación.

Según el distrito donde se encuentran ubicadas las unidades de servicio:

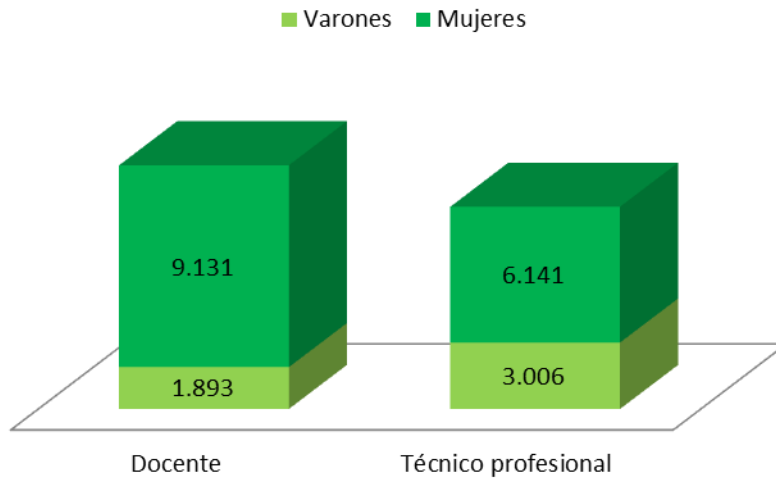


El **48%** de las unidades de servicio están emplazadas en la ciudad de Neuquén (distritos 1 y 8). A ellas concurre el **68%** de la matrícula total de la provincia.

Mapa. Localizaciones y Matrícula



Matrícula por tipo de formación y sexo



Fuente: Relevamiento Anual 2023 - DIEE - Dirección General de Estadística - Dirección Provincial de Estadística y Evaluación - Consejo Provincial de Educación.

El 55% de la matrícula pertenece a carreras de formación docente y el 45% a carreras de formación técnico-profesional.

Matrícula por Rama y Disciplina:

Rama	Disciplina	Total	Sexo	
			Varones	Mujeres
Total		20.171	4.899	15.272
Ciencias de la Salud		2.608	486	2.122
	Paramédicas y auxiliares de la medicina	2.608	486	2.122
Ciencias Básicas		800	207	593
	Física	69	32	37
	Matemática	232	66	166
	Química	101	24	77
	Biología	398	85	313
Ciencias Aplicadas y Tecnología		2.612	1.319	1.293
	Diseño	270	91	179
	Tecnología	965	614	351
	Industrias	1.081	465	616
	Informática	296	149	147
Ciencias Sociales		3.349	1.094	2.255
	Derecho, ciencias políticas y diplomáticas	7	2	5
	Economía y administración	2.147	575	1.572
	Ciencias de la información y de la comunicación	45	32	13
	Relaciones Institucionales y humanas	7	1	6
	Geografía	203	31	172
	Turismo	330	130	200
	Otras ciencias sociales	610	323	287
Ciencias Humanas		10.802	1.793	9.009
	Filosofía y teología	37	20	17
	Letras	354	52	302
	Idiomas	371	74	297
	Educación	7.840	1.241	6.599
	Psicología	352	49	303
	Artes	1.848	357	1.491

Fuente: Relevamiento Anual 2023 - DICE - Dirección General de Estadística - Dirección Provincial de Estadística y Evaluación - Consejo Provincial de Educación.

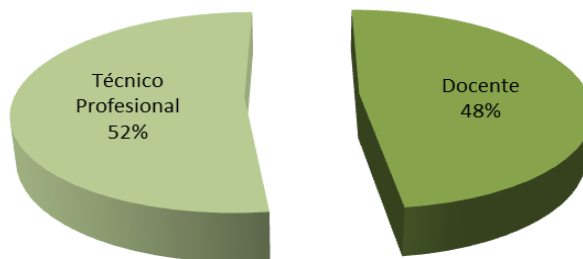
Egresados

Egresados por formación, tipo de carrera y dictado:

Formación	Tipo de Carrera	Dictado	Total	Varones	Mujeres
Total			1.982	526	1.456
Docente	Grado/Formación inicial	Total	950	226	724
		Presencial	932	216	716
		Semipresencial	18	10	8
Técnico Profesional	Grado/Formación inicial	Total	1.032	300	732
		Presencial	991	290	701
		Semipresencial	27	3	24
		Virtual	14	7	7

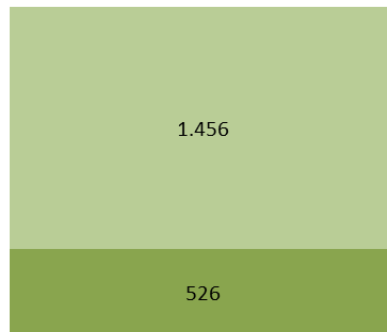
El 97% egresan de carreras cuya modalidad de dictado es la presencial.

Egresados por formación



Composición de los egresados por sexo

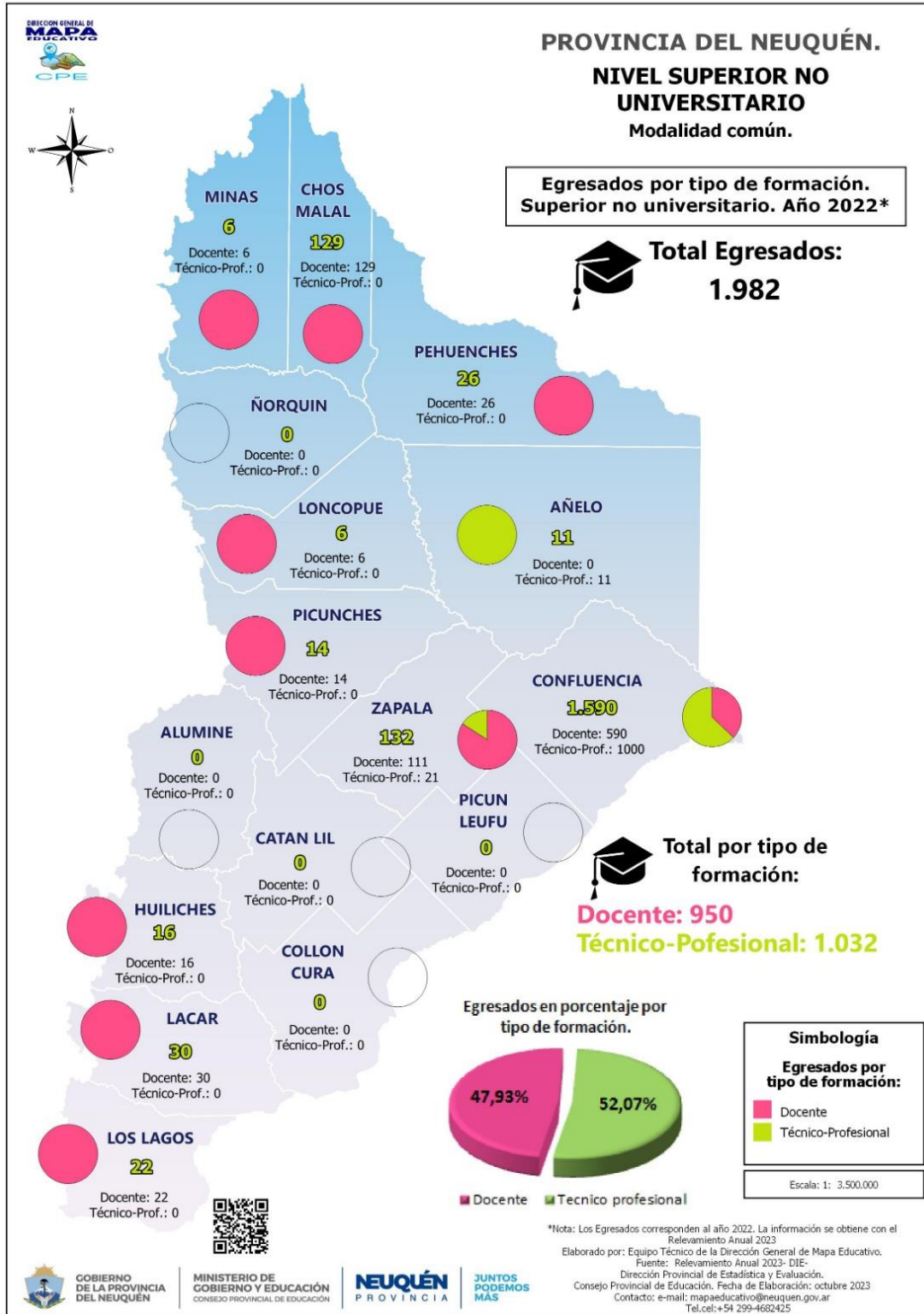
■ Varones ■ Mujeres



El **73%** son mujeres.
El **27%** son varones.

Fuente: Relevamiento Anual 2023 - DICE - Dirección General de Estadística - Dirección Provincial de Estadística y Evaluación - Consejo Provincial de Educación.

Mapa. Egresados



Egresados por Rama, Disciplina, Carrera y Títulos:

Rama	Disciplina	Carrera	Título	Total	Varones	Mujeres
Total				1.982	526	1.456
Ciencias de la Salud				320	42	278
Ciencias de la Salud	Paramédicas y auxiliares de la medicina			320	42	278
	Paramédicas y auxiliares de la medicina	Sanidad		27	2	25
		Sanidad	Técnico superior en acompañamiento terapéutico	27	2	25
		Enfermería		123	17	106
		Enfermería	Enfermero/a	123	17	106
		Higiene		23	1	22
		Higiene	Técnico superior en esterilización	23	1	22
		Instrumentación quirúrgica		43	4	39
		Instrumentación quirúrgica	Técnico superior en instrumentación quirúrgica	43	4	39
		Laboratorio		8	0	8
		Laboratorio	Técnico superior en laboratorio en análisis clínico	8	0	8
		Radiología y afines		74	15	59
		Radiología y afines	Técnico superior en radiología	74	15	59
Otras		22	3	19		
Otras	Técnico superior en farmacia	22	3	19		
Ciencias Básicas				98	14	84
Ciencias Básicas	Física			5	0	5
	Física	Física		5	0	5
		Física	Profesor/a de educación secundaria en Física	5	0	5
	Matemática			13	6	7
	Matemática	Matemática	Profesor/a de educación secundaria en Matemáticas	13	6	7
		Matemática				
	Química			8	0	8
	Química	Química		8	0	8
		Química	Profesor/a de educación secundaria en Química	2	0	2
		Química	Profesor de educación secundaria en química	6	0	6
Biología			72	8	64	
Biología	Biología		72	8	64	
	Biología	Profesor/a de educación secundaria en Biología	72	8	64	
Ciencias Aplicadas y Tecnología				254	126	128
Ciencias Aplicadas y Tecnología	Diseño			20	3	17
	Diseño	Dibujo y diseño		11	3	8
		Dibujo y diseño	Técnico superior en diseño industrial	4	2	2
		Dibujo y diseño	Técnico superior en diseño de indumentaria	3	0	3
		Dibujo y diseño	Técnico superior en diseño gráfico	4	1	3
		Decoración		9	0	9
	Decoración	Técnico Superior en Diseño en el Hábitat	9	0	9	
	Tecnología			86	57	29
	Tecnología	Minas		13	9	4
		Minas	Técnico superior en geología	13	9	4
		Tecnología		3	3	0
		Tecnología	Técnico Superior en Inspección técnica	3	3	0
		Otras especialidades		57	40	17
		Otras especialidades	Técnico superior en petróleo	18	13	5
		Otras especialidades	Técnico superior en hidrocarburos	39	27	12
		Energías		13	5	8
	Energías	Energías	Técnico superior en producción de petróleo y gas	2	0	2
		Energías	Técnico superior en operación en yacimientos no convencionales	6	3	3
		Energías	Técnico superior en energías renovables	5	2	3
	Industrias			136	57	79
Industrias	Industrias de la alimentación		2	1	1	
	Industrias de la alimentación	Técnico superior en tecnología de los alimentos	2	1	1	

Informe estadístico sobre el Nivel Superior No Universitario de la Provincia del Neuquén. Año 2023

	Seguridad industrial	Seguridad industrial	123	52	71		
		Seguridad industrial	Técnico superior en higiene y seguridad laboral	40	22	18	
			Técnico superior en seguridad e higiene en el trabajo	10	7	3	
			Tecnicatura superior en higiene y seguridad en el trabajo	19	8	11	
			Técnico superior en higiene y seguridad en el trabajo	2	1	1	
			Técnico superior en seguridad laboral, higiene y gestión ambiental	23	9	14	
			Técnico superior en seguridad, higiene y medio ambiente	29	5	24	
		Producción e instalaciones industriales	11	4	7		
	Producción e instalaciones industriales	Técnico superior en mantenimiento industrial	11	4	7		
	Informática			12	9	3	
	Informática	Informática		4	3	1	
		Informática	Técnico superior en redes y comunicación de datos	4	3	1	
		Sistemas		8	6	2	
		Sistemas	Técnico superior analista en sistemas de información administrativo	3	1	2	
			Técnico superior en analista en sistemas de información	5	5	0	
Ciencias Sociales			390	125	265		
Ciencias Sociales	Economía y administración		270	81	189		
	Economía y administración	Administración		130	38	92	
		Administración	Técnico superior en administración de empresas		63	20	43
			Técnico superior en administración pública orientada al desarrollo local		2	1	1
			Técnico superior analista administrativo contable		30	10	20
			Técnico superior en administración de empresas con orientación en administración de recursos humanos		7	0	7
			Técnico superior en administración de empresas con orientación en comercio internacional		3	0	3
			Técnico superior en administración de empresas		19	7	12
			Técnico superior en logística y abastecimiento		1	0	1
			Técnico superior en administración de empresas de hidrocarburos		5	0	5
		Comercialización		16	7	9	
		Comercialización	Técnico superior en marketing		15	6	9
			Técnico superior de seguros		1	1	0
		Organización y gestión		124	36	88	
		Organización y gestión	Técnico superior en recursos humanos		74	19	55
	Técnico superior en gestión de recursos humanos		45	15	30		
	Técnico Superior en Desarrollo de Proyectos		2	2	0		
	Técnico superior en logística y transporte		3	0	3		
	Ciencias de la información y de la comunicación			5	3	2	
	Ciencias de la información y de la comunicación	Comunicación social		5	3	2	
		Comunicación social	Técnico superior en periodismo deportivo	5	3	2	
	Relaciones Institucionales y humanas			4	0	4	
	Relaciones Institucionales y humanas	Relaciones laborales		4	0	4	
		Relaciones laborales	Técnico superior en relaciones laborales	4	0	4	
	Geografía			15	5	10	
	Geografía	Geografía		15	5	10	
		Geografía	Profesor/a de educación secundaria en geografía		13	5	8
Técnico Superior en Topografía			2	0	2		
Turismo			13	1	12		
Turismo	Hotelería y gastronomía		13	1	12		
	Hotelería y gastronomía	Técnico superior en gastronomía	13	1	12		
Otras ciencias sociales			83	35	48		
Otras ciencias sociales	Seguridad pública		83	35	48		
	Seguridad pública	Técnico superior en seguridad vial		17	7	10	
		Técnico superior en seguridad pública y ciudadana orientada a la formación policial		9	9	0	

Informe estadístico sobre el Nivel Superior No Universitario de la Provincia del Neuquén. Año 2023

		Técnico Superior en Criminalística	47	13	34		
		Técnico superior en investigaciones	10	6	4		
Ciencias Humanas			920	219	701		
Ciencias Humanas	Letras		16	1	15		
	Letras	Lengua	16	1	15		
		Lengua	Profesor/a de educación secundaria en lengua y literatura	16	1	15	
	Idiomas		26	5	21		
	Idiomas	Idioma inglés		26	5	21	
		Idioma inglés	Traductor público en ingles	2	0	2	
			Traductor de ingles	1	1	0	
			Profesor/a de inglés	20	4	16	
			Traductor público en idioma inglés	3	0	3	
	Educación		745	179	566		
	Educación	Ciencias de la educación		7	0	7	
		Ciencias de la educación	Técnico superior en niñez, adolescencia y familia	7	0	7	
			Educación nivel inicial		163	2	161
		Educación nivel inicial	Profesor/a de educación inicial		47	0	47
			Profesor/a de educación inicial		86	2	84
			Profesor/a de Educación Inicial		30	0	30
		Educación Primaria/ EGB		238	22	216	
		Educación Primaria/ EGB	Profesor/a de educación primaria		217	22	195
			Profesorado en educación primaria		21	0	21
		Educación especial		49	0	49	
		Educación especial	Profesor/a de educación especial con orientación en discapacidad intelectual		25	0	25
			Profesor/a de educación especial con orientación en sordos e hipoacúsicos		7	0	7
			Profesor/a de educación especial con orientación en ciegos y disminuidos visuales		11	0	11
			Profesor/a de educación especial con orientación en discapacidad neuromotora		6	0	6
	Educación física		288	155	133		
	Educación física	Profesor de educación física		55	32	23	
		Profesor/a de educación física		233	123	110	
	Psicología		62	9	53		
	Psicología	Psicología		62	9	53	
		Psicología	Técnico superior en psicología social		41	5	36
			Técnico Superior en consultoría psicológica		14	3	11
			Técnico superior en análisis e intervención psicosocial		7	1	6
Artes		71	25	46			
Artes	Artes Plásticas/Visuales		23	4	19		
	Artes Plásticas/Visuales	Técnico superior en artes visuales		1	0	1	
		Profesor/a de artes visuales		10	1	9	
		Profesor/a de artes visuales, para nivel primario y medio		12	3	9	
	Música		26	17	9		
	Música	Profesor de música		6	5	1	
		Profesor/a de música		20	12	8	
	Danza		13	2	11		
	Danza	Profesorado en Danzas con orientación en Danzas folklóricas		6	1	5	
		Profesor/a en danza con orientación en danza contemporánea		7	1	6	
	Teatro		9	2	7		
Teatro	Técnico superior en actuación		5	2	3		
	Profesor/a de teatro		4	0	4		

Fuente: Relevamiento Anual 2023 - DICE - Dirección General de Estadística - Dirección Provincial de Estadística y Evaluación - Consejo Provincial de Educación.

Glosario:

ALUMNO EGRESADO: alumno que ha cumplido con los requisitos de acreditación de los aprendizajes correspondientes a un nivel completo de enseñanza. Es decir, que no adeuda ninguna materia, trabajo práctico u otro requisito. También alcanza esta condición cuando completa sus estudios a través de exámenes libres y de reválida, tomando como año de egreso la fecha del último examen aprobado.

CARRERA: Es la denominación que reciben los estudios que se realizan durante un determinado número de años, al final de los cuales se obtiene una titulación académica con la que se puede ejercer una ocupación o profesión específica.

- **Carrera a término:** Es aquella carrera que abre su oferta durante un lapso de tiempo fijo y predeterminado, y cuenta con una fecha prevista en que será dada de baja.
- **Carrera de grado:** Son las carreras que se dictan en los Institutos de Nivel Superior No Universitario y que exigen como requisito de ingreso un título de nivel medio/poligonal.
- **Carrera de especialización o postítulo:** exige como condición para el cursado un título de grado de nivel superior (terciario o universitario).
-

MODALIDAD DE DICTADO: Puede ser presencial o a distancia. Se entiende por dictado a distancia a la modalidad que mediatiza la enseñanza a través de materiales en diferentes soportes y formatos. Incluye las propuestas de educación semi-presencial y virtual.

TIPO DE FORMACION: Se relaciona con las incumbencias y competencias determinadas por las normativas para el Nivel Superior no universitario. Se clasifica en:

- **Formación Docente:** se refiere a la formación que habilita para la enseñanza
- **Formación Técnico Profesional:** se refiere a la formación en un campo profesional determinado, para el cual se requiere el dominio de competencias profesionales que se aplicarán en el mundo del trabajo o de un quehacer determinado.

UNIDAD DE SERVICIO: Es la concreción de la oferta de un servicio educativo en una localización (sede o anexo) de un establecimiento.